

คู่มือการใช้งานระบบยื่นชำระภาษีออนไลน์  
องค์การบริหารส่วนจังหวัดเพชรบูรณ์ (E-Service)



## โรงแรม

1. ระบบยื่นชำระภาษีออนไลน์ แจ้งชำระค่าธรรมเนียม  
บำรุง อบจ.เพชรบูรณ์ ออนไลน์ จากผู้พักในโรงแรม

และ



## น้ำมัน/ก๊าซ

2. ระบบยื่นชำระภาษีออนไลน์ แจ้งชำระค่าธรรมเนียม  
บำรุง อบจ.เพชรบูรณ์ ออนไลน์ จากผู้ค้าน้ำมัน/ก๊าซ

จัดทำโดย ฝ่ายเร่งรัดและจัดเก็บรายได้  
กองคลัง องค์การบริหารส่วนจังหวัดเพชรบูรณ์

## คำนำ

ตามประกาศคณะกรรมการการกระจายอำนาจให้แก่องค์กรปกครองส่วนท้องถิ่น เรื่อง แผนการกำหนดขั้นตอนการกระจายอำนาจทางการเงิน การคลัง และงบประมาณให้แก่องค์กรปกครองส่วนท้องถิ่น และแผนปฏิบัติการถ่ายโอนบุคลากรให้แก่องค์กรปกครองส่วนท้องถิ่น ข้อ 4.2 ปรับปรุงรายได้ที่องค์กรปกครองส่วนท้องถิ่นจัดเก็บหรือจัดหาเอง สนับสนุนให้องค์กรปกครองส่วนท้องถิ่นแสวงหาแนวทางเพิ่มรายได้รูปแบบอื่น ๆ เพื่อให้สามารถพึ่งตนเองได้มากขึ้นในระยะยาว และมีแหล่งรายได้ของตนเองที่สอดคล้องกับศักยภาพเศรษฐกิจที่แท้จริงขององค์กรปกครองส่วนท้องถิ่น ประกอบกับนโยบายเร่งด่วนของรัฐบาล กำหนดว่า การพัฒนาระบบการให้บริการประชาชนโดยมุ่งสร้างความเป็นรัฐบาลดิจิทัลที่โปร่งใส ตรวจสอบได้ พัฒนาระบบจัดเก็บและเปิดเผยข้อมูลภาครัฐ ปรับปรุงระบบการอนุมัติ และอนุญาตของทางราชการที่สำคัญให้เป็นระบบดิจิทัล เพื่อลดการใช้ดุลยพินิจของเจ้าหน้าที่รัฐ ลดภาระค่าใช้จ่ายของประชาชน ลดขั้นตอนที่ยุ่งยากเกินความจำเป็น

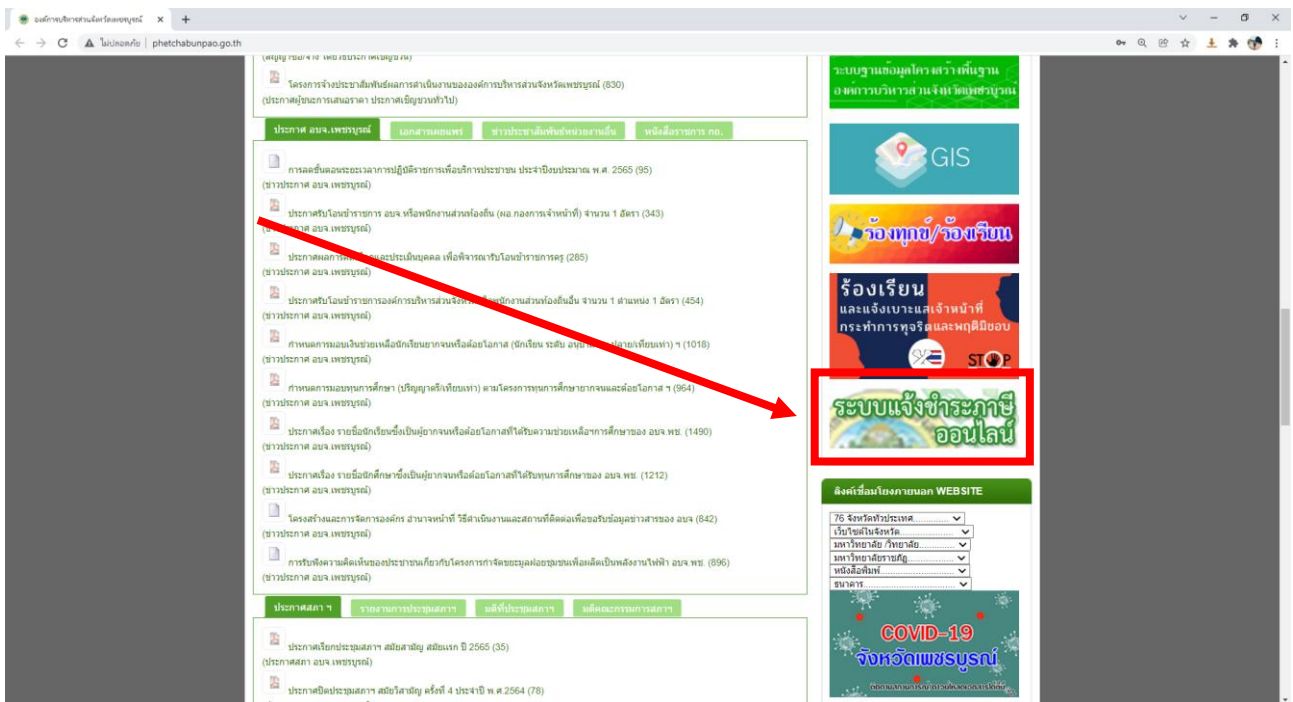
เพื่อให้เกิดการเรียนรู้และขับเคลื่อนการให้บริการที่ตรงกับความต้องการของประชาชนให้ทันสมัยกับสถานการณ์ปัจจุบัน เพิ่มความสะดวก ลดภาระในการเดินทางมายื่นแบบชำระค่าธรรมเนียมองค์การบริหารส่วนจังหวัดเพชรบูรณ์ จึงได้จัดทำระบบยื่นชำระค่าธรรมเนียมออนไลน์ จากผู้พักในโรงแรมและผู้ค้ำน้ำมัน เพื่อเพิ่มประสิทธิภาพและพัฒนางานจัดเก็บรายได้ต่อไป

ฝ่ายเร่งรัดและจัดเก็บรายได้  
กองคลัง องค์การบริหารส่วนจังหวัดเพชรบูรณ์

# คู่มือการใช้งานระบบยื่นชำระภาษีออนไลน์ แจ่งชำระค่าธรรมเนียมบำรุง อบจ.เพชรบูรณ์ ออนไลน์ จากผู้พักในโรงแรม

## 1. วิธีการเข้าใช้ระบบ

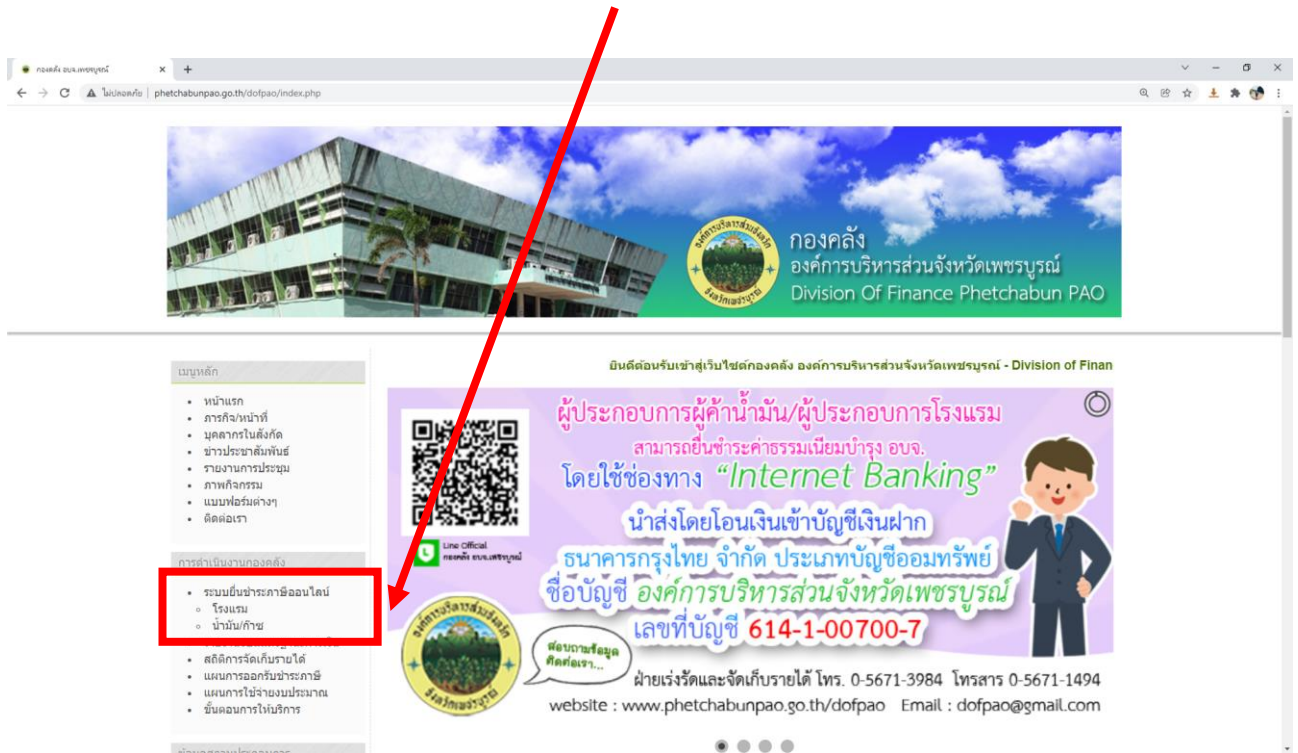
1) สามารถเข้าสู่ระบบได้ทางหน้าเว็บไซต์องค์การบริหารส่วนจังหวัดเพชรบูรณ์ [www.phetchabunpao.go.th](http://www.phetchabunpao.go.th) เลื่อนลงมาจนพบแบนเนอร์ระบบแจ่งชำระภาษีออนไลน์ด้านซ้ายมือ



# ระบบแจ้งชำระภาษี ออนไลน์

ตัวอย่างแบนเนอร์ระบบแจ้งชำระภาษีออนไลน์

2) ทางเว็บไซต์กองคลัง อบจ.เพชรบูรณ์ [www.phetchabunpao.go.th/dofpao](http://www.phetchabunpao.go.th/dofpao) เมนู “ระบบยื่นชำระภาษีออนไลน์” ด้านซ้ายมือ



The screenshot shows the website interface. On the left, there is a navigation menu with a red box highlighting the 'ระบบยื่นชำระภาษีออนไลน์' (Online Tax Payment System) option. The main content area features a banner for 'Internet Banking' with a QR code and contact information for the Phetchabun Provincial Office of Finance.

เมนูหลัก

- หน้าแรก
- ภารกิจ/หน้าที่
- บุคลากรในสังกัด
- ข่าวประชาสัมพันธ์
- รายงานการประเมิน
- ภาพกิจกรรม
- แบบฟอร์มต่างๆ
- ติดต่อเรา

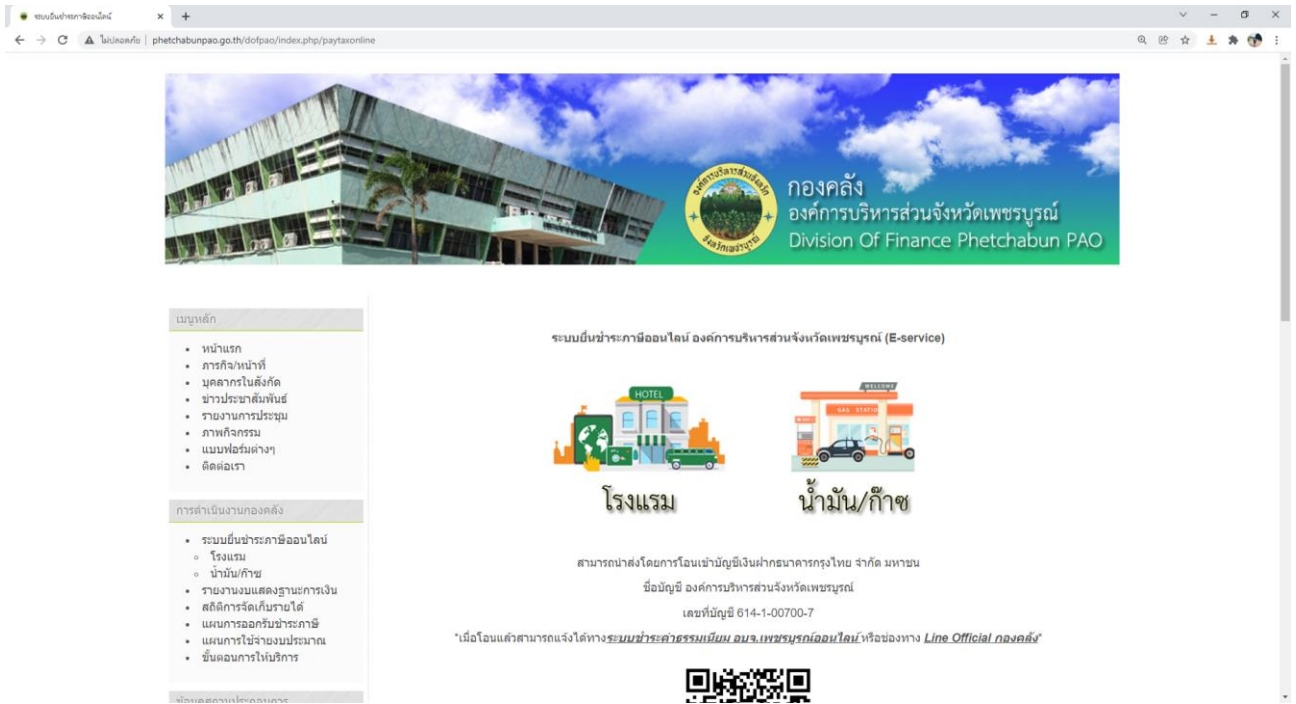
การดำเนินงานกองคลัง

- ระบบยื่นชำระภาษีออนไลน์
  - โรงแรม
  - น้ำมัน/ก๊าซ
- สถิติการรูดเก็บรายได้
- แผนการออกบัตรชำระภาษี
- แผนการใช้จ่ายงบประมาณ
- ขั้นตอนการให้บริการ

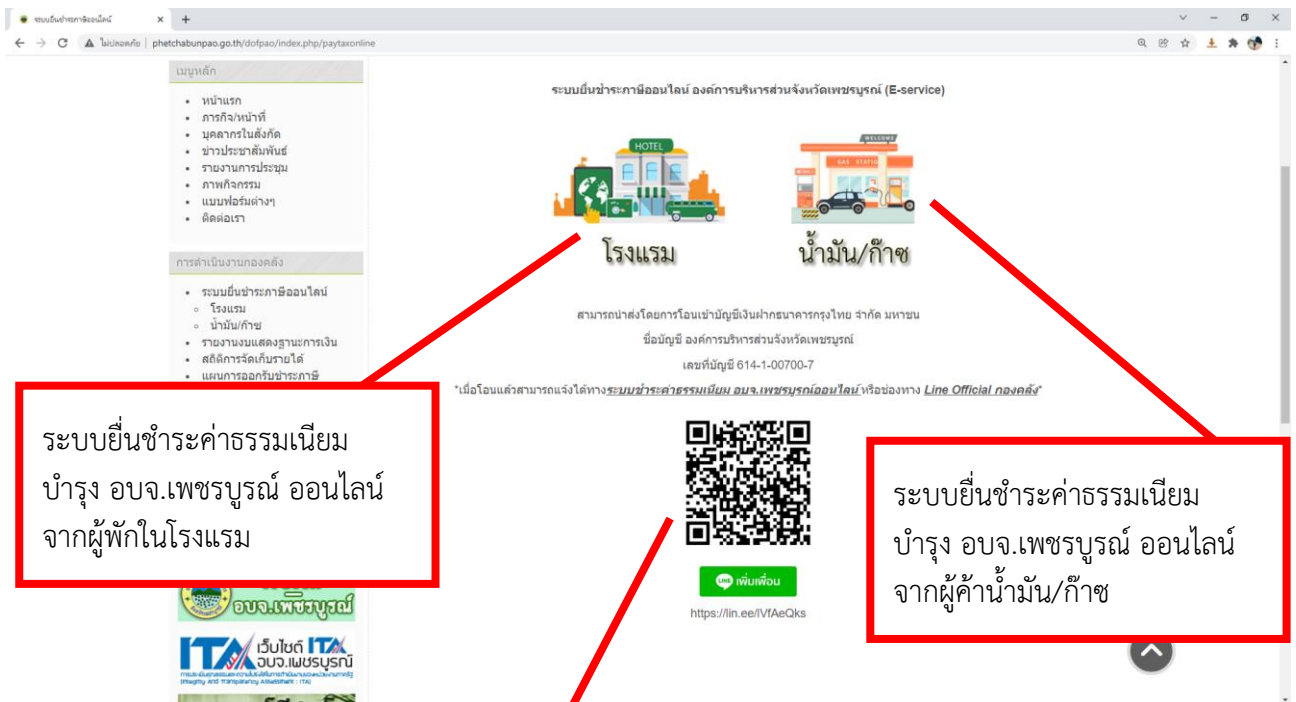
3) ทาง QR Code ระบบยื่นชำระภาษีออนไลน์ อบจ.เพชรบูรณ์



<http://www.phetchabunpao.go.th/dofpao/index.php/paytaxonline>



หน้าหลักระบบยื่นชำระภาษีออนไลน์ องค์การบริหารส่วนจังหวัดเพชรบูรณ์ (E-Service)



ระบบยื่นชำระค่าธรรมเนียมน้ำมัน บำรุง อบจ.เพชรบูรณ์ ออนไลน์ จากผู้พักในโรงแรม

ระบบยื่นชำระค่าธรรมเนียมน้ำมัน บำรุง อบจ.เพชรบูรณ์ ออนไลน์ จากผู้ค่าน้ำมัน/ก๊าซ

QR Code เพิ่มเพื่อน Line Official กองคลัง อบจ.เพชรบูรณ์

ระบบยื่นชำระภาษีออนไลน์ (E-Service)

แจ้งชำระค่าธรรมเนียมบำรุง อบจ.เพชรบูรณ์ ออนไลน์ จากผู้พักในโรงแรม สามารถนำส่งโดยการโอนเงินผ่านธนาคารกรุงไทย จากคิด มหานนท์

ชื่อนิติบุคคล องค์การบริหารส่วนจังหวัดเพชรบูรณ์  
เลขที่บัญชี 614-1-00700-7

\*เมื่อโอนแล้วสามารถแจ้งได้ทางระบบชำระค่าธรรมเนียมบำรุง อบจ.เพชรบูรณ์ออนไลน์หรือช่องทาง Line Official กองคลัง\*

เพิ่มเพื่อน  
https://lin.ee/1VfAeQks

หน้าหลักระบบยื่นชำระค่าธรรมเนียมบำรุง อบจ.เพชรบูรณ์ ออนไลน์ จากผู้พักในโรงแรม

แบบยื่นรายการนำส่งเงินค่าธรรมเนียมบำรุง องค์การบริหารส่วนจังหวัดจากผู้พักในโรงแรม (แบบ อบจ.ร.ร.3)

แบบยื่นรายการนำส่งเงินค่าธรรมเนียมบำรุงองค์การบริหารส่วนจังหวัดจากผู้พักในโรงแรม ตามมาตรา 65 แห่งพระราชบัญญัติองค์การบริหารส่วนจังหวัด พ.ศ. 2540 (แบบ อบจ.ร.ร.3)

watcharapong.mett@gmail.com (ยังไม่ว่าง) สดับบัญชี

\*จำเป็น

ชื่อ - สกุล ผู้ชำระเงินค่าธรรมเนียม \*

ค่าตอบแทนของคุณ

ชื่อหรือชื่อโรงแรม \*

ค่าตอบแทนของคุณ

ตั้งอยู่เลขที่ \*

ค่าตอบแทนของคุณ

ส่วนที่ 1 ข้อมูลทั่วไป (กรุณากรอกข้อมูลให้ครบถ้วน)

## ข้อมูลส่วนที่ 1 ข้อมูลทั่วไปของผู้ยื่นแบบ ฯ (อบจ.ร.ร.3) ประกอบด้วย

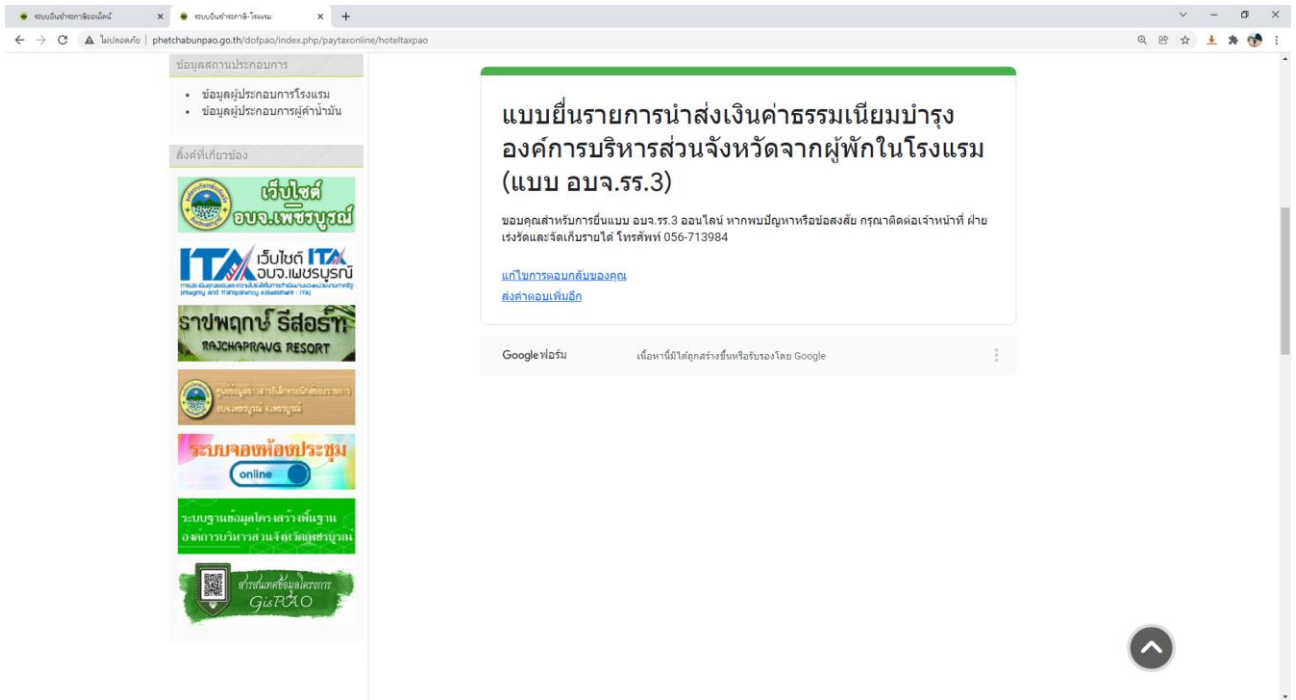
- ชื่อสกุลผู้นำส่งเงินค่าธรรมเนียม
- ชื่อหรือยี่ห้อโรงแรม
- ตั้งอยู่เลขที่
- ตรอก/ซอย (หากไม่มีข้อมูลให้ใส่เครื่องหมาย “ - “)
- หมู่ที่
- ถนน (หากไม่มีข้อมูลให้ใส่เครื่องหมาย “ - “)
- ตำบล
- อำเภอ
- หมายเลขโทรศัพท์ (กรอกโดยไม่ต้องเว้นวรรค เช่น 0812345678 หรือ 056789456)
- รหัสไปรษณีย์

The image shows a screenshot of a web browser displaying a form for tax payment. The form has several input fields with labels in Thai: 'ตำบล \*' (District), 'อำเภอ \*' (Province), 'หมายเลขโทรศัพท์ \*' (Phone Number), and 'รหัสไปรษณีย์ \*' (Postal Code). Each field has a 'ค่าตอบของคุณ' (Your answer) label and a text input area. Below the fields are two buttons: 'ถัดไป' (Next) and 'ล้างแบบฟอร์ม' (Clear form). A red box on the left contains the text 'หากกรอกข้อมูลครบถ้วนแล้ว ให้คลิก “ถัดไป”' (If you have entered all the information, click "Next"). A red box on the right contains the text 'หากต้องการยกเลิกข้อมูลที่กรอกมาทั้งหมดให้คลิก “ล้างแบบฟอร์ม”' (If you want to cancel all the entered information, click "Clear form").

**ข้อมูลส่วนที่ 2 สถานะการยื่น/ยอดค่าธรรมเนียมที่นำส่ง ประกอบด้วย**

- สถานะการยื่น (ยื่นปกติ, ยื่นเพิ่มเติม)
- นำส่งประจำเดือน, พ.ศ.
- รวมยอดค่าเช่าห้องพักทั้งสิ้น (กรอกข้อมูลเป็นตัวเลข)
- รวมยอดเงินค่าธรรมเนียมที่นำส่งทั้งสิ้น (กรอกข้อมูลเป็นตัวเลข)
- รวมยอดเงินค่าธรรมเนียมที่นำส่งทั้งสิ้น (กรอกข้อมูลเป็นตัวอักษร)
- วัน/เดือน/ปี ที่ยื่น





### ส่วนที่ 3 ยืนยันการยื่นแบบฟอร์มเข้าสู่ระบบแล้ว

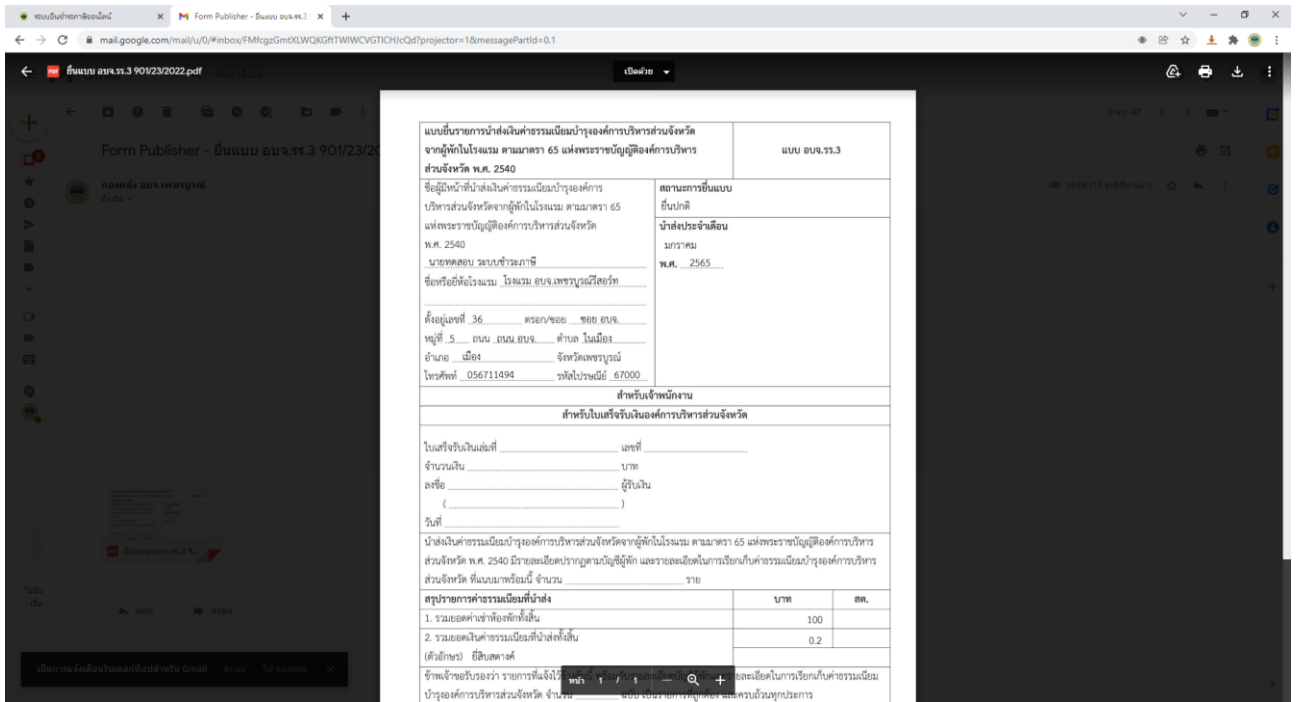
เมื่อทำการยื่นแบบฟอร์มแล้ว เจ้าหน้าที่จะตรวจสอบแบบฟอร์มที่ยื่นผ่านทางระบบ ซึ่งจะบันทึกตามแบบฟอร์ม อบจ.ร.ร. 3 ในรูปแบบไฟล์ PDF

หากมีข้อสงสัย หรือต้องการแจ้ง/สอบถามเจ้าหน้าที่ สามารถติดต่อได้ทางโทรศัพท์ 056-713984 หรือเพิ่มเพื่อนทาง Line Official กองคลัง อบจ.เพชรบูรณ์ ตาม QR Code ด้านล่างนี้

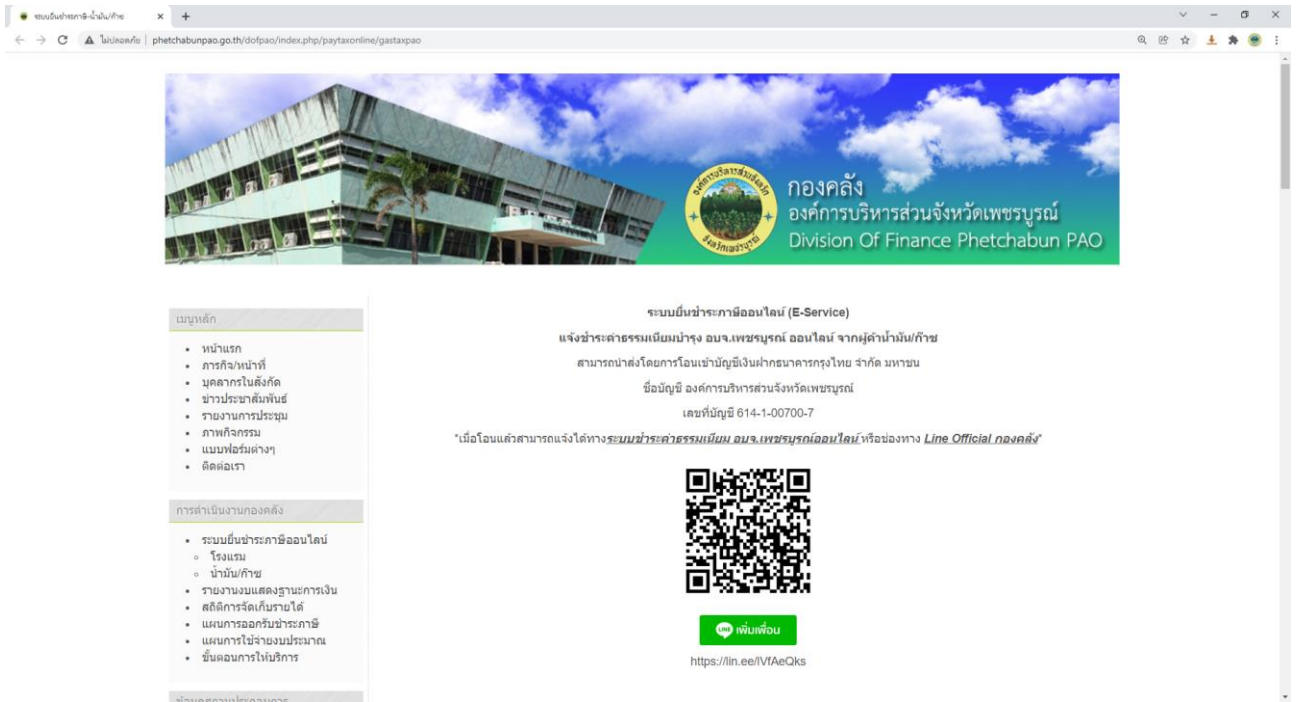


### ช่องทางการชำระ/นำส่งค่าธรรมเนียมฯ

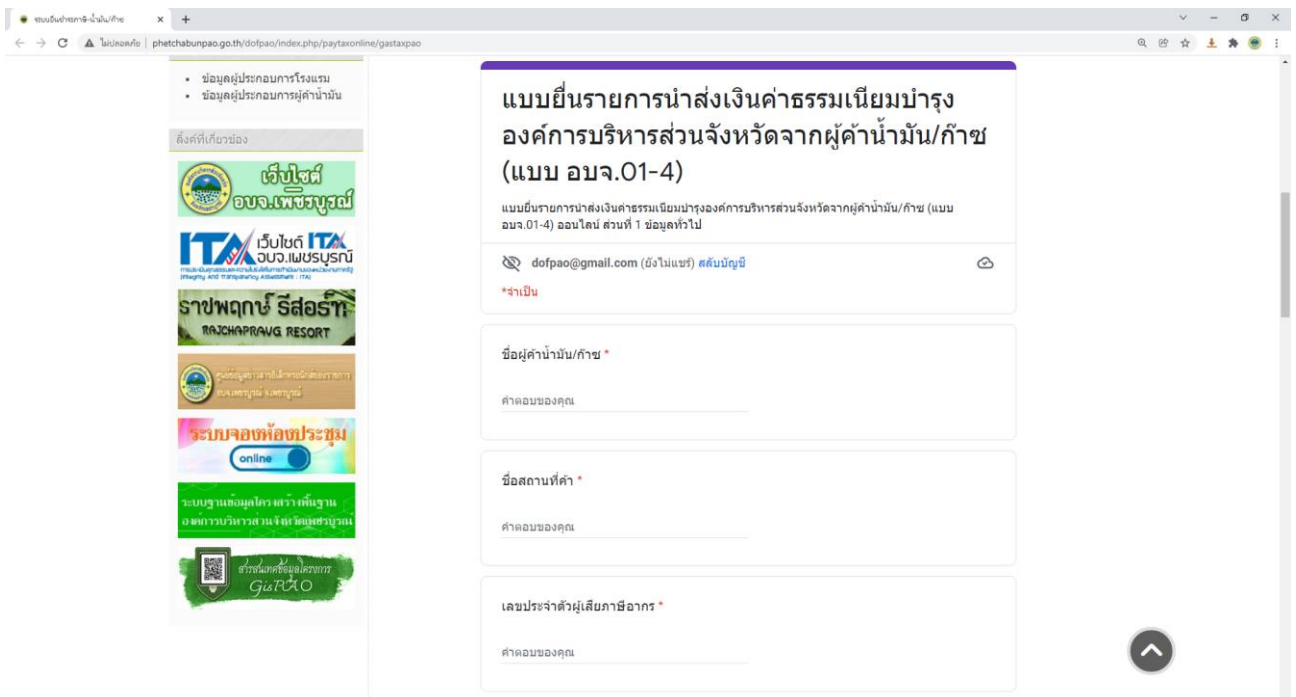
- 1) นำส่งโดยการโอนเข้าบัญชีเงินฝากธนาคารกรุงไทย จำกัด มหาชน ชื่อบัญชี องค์การบริหารส่วนจังหวัดเพชรบูรณ์ เลขที่บัญชี 614-1-00700-7 เมื่อนำส่งแล้วสามารถแจ้งเจ้าหน้าที่ และแนบสลิปการโอน ได้ทาง Line Official กองคลัง อบจ.เพชรบูรณ์ เมื่อตรวจสอบถูกต้องแล้ว เจ้าหน้าที่จะจัดส่งใบเสร็จรับเงินให้ทางไปรษณีย์โดยเร็วที่สุด
- 2) นำส่งด้วยตนเองที่ฝ่ายเร่งรัดและจัดเก็บรายได้ กองคลัง อาคารสำนักงานกองคลังหลังใหม่ (ข้างหอประชุม อบจ.เพชรบูรณ์)



ตัวอย่างแบบฟอร์ม (อบจ.ร.3) ที่ดำเนินการยื่นสำเร็จแล้ว  
\*\*หากต้องการแบบฟอร์มที่ยื่นแล้วสามารถติดต่อเจ้าหน้าที่ได้ตามช่องทางที่แจ้งไว้\*\*



หน้าหลักระบบยื่นชำระค่าธรรมเนียมบำรุง อบจ.เพชรบูรณ์ ออนไลน์ จากผู้ค้าน้ำมัน/ก๊าซ



ส่วนที่ 1 ข้อมูลทั่วไป (กรุณากรอกข้อมูลให้ครบถ้วน)

## ข้อมูลส่วนที่ 1 ข้อมูลทั่วไปของผู้ยื่นแบบ ฯ (อบจ.01-4) ประกอบด้วย

- ชื่อผู้ค้ำน้ำมัน/ก๊าซ
- ชื่อสถานที่ค้า
- เลขประจำตัวผู้เสียภาษีอากร
- ทะเบียนสถานที่ค้าปลีก/ค้าส่งเลขที่ (หากไม่มีข้อมูลให้ใส่เครื่องหมาย “ - “)
- สถานที่ตั้งเลขที่
- หมู่ที่
- ตรอก/ซอย (หากไม่มีข้อมูลให้ใส่เครื่องหมาย “ - “)
- ถนน (หากไม่มีข้อมูลให้ใส่เครื่องหมาย “ - “)
- ตำบล
- อำเภอ
- รหัสไปรษณีย์
- หมายเลขโทรศัพท์ (กรอกโดยไม่ต้องเว้นวรรค เช่น 0812345678 หรือ 056789456)
- ชำระภาษีประจำเดือน/พ.ศ.

คำขอของคุณ

โทรศัพท์\*  
โปรดกรอกข้อมูลเป็นตัวเลขโดยไม่ใส่เครื่องหมายเว้นวรรค ตัวอย่างเช่น 08...

คำขอของคุณ

ชำระภาษีประจำเดือน\*  
เลือก

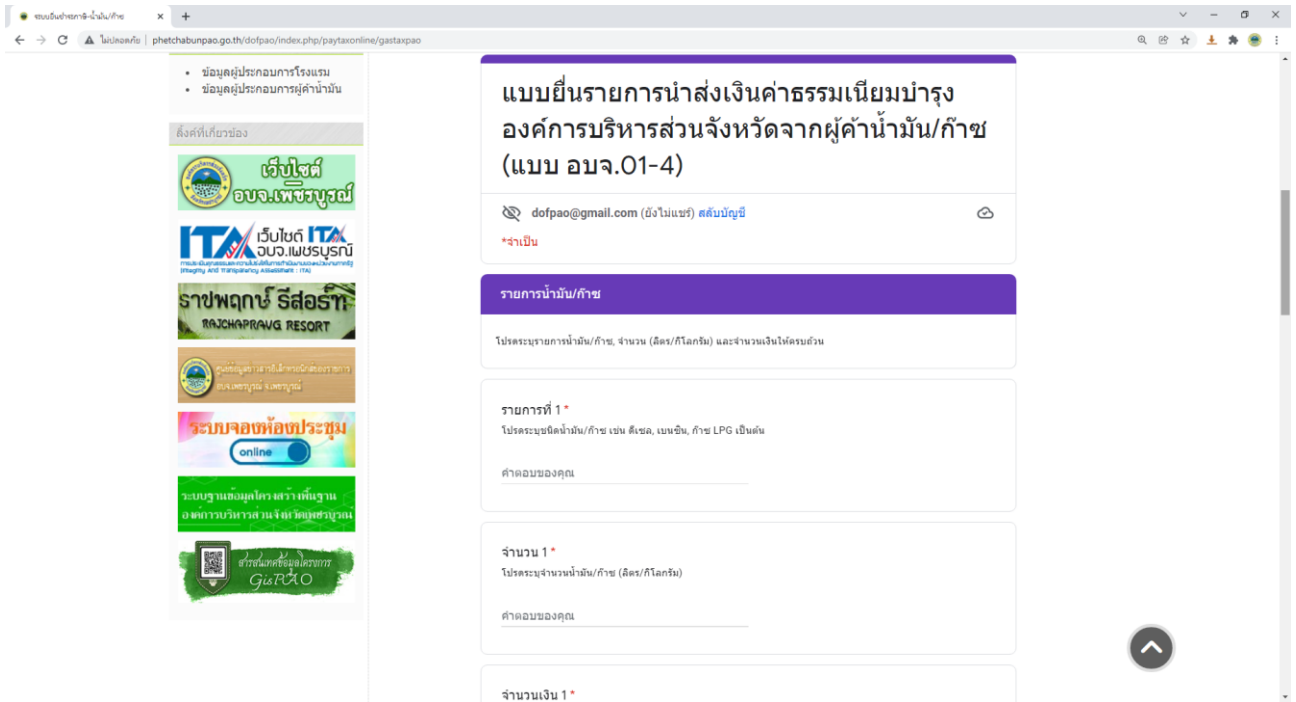
พ.ศ. ที่ชำระ\*  
เลือก

ถัดไป

ล้างแบบฟอร์ม

หากกรอกข้อมูลครบถ้วนแล้วให้คลิก “ถัดไป”

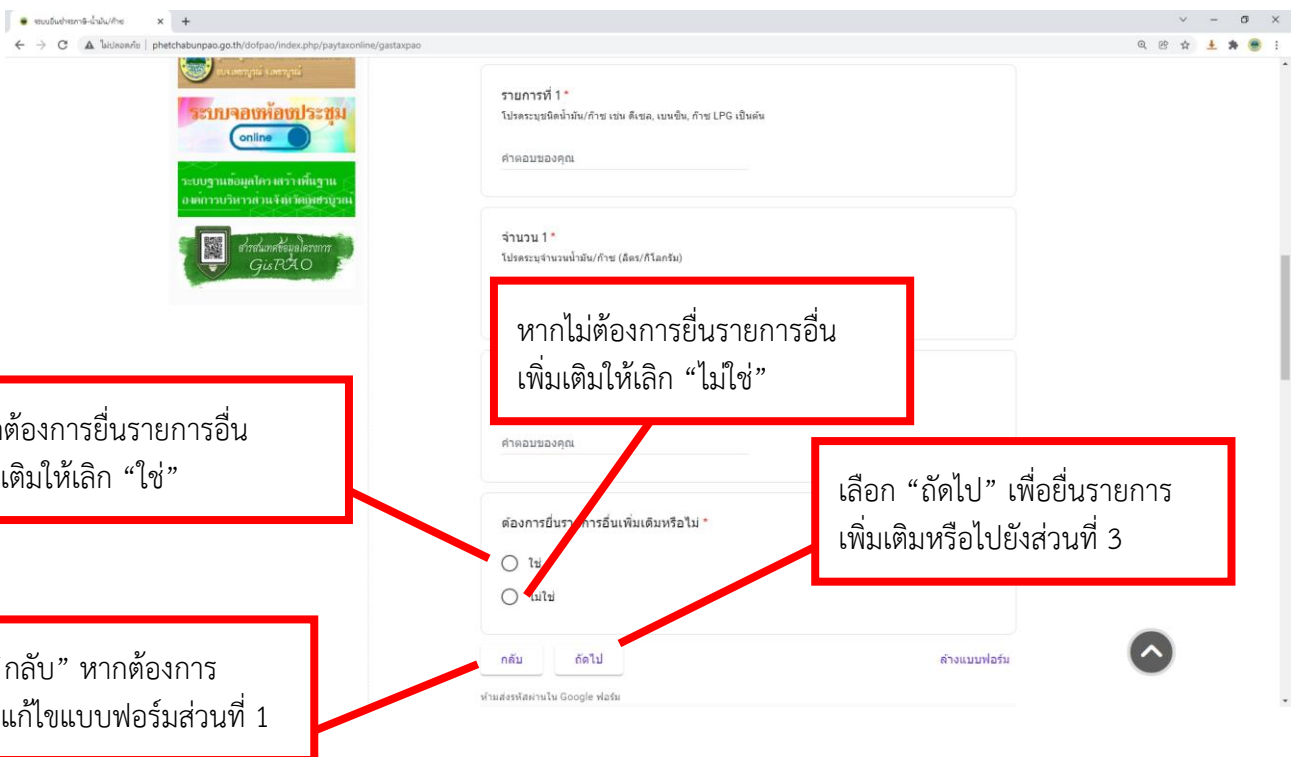
หากต้องการยกเลิกข้อมูลที่กรอกมาทั้งหมดให้คลิก “ล้างแบบฟอร์ม”

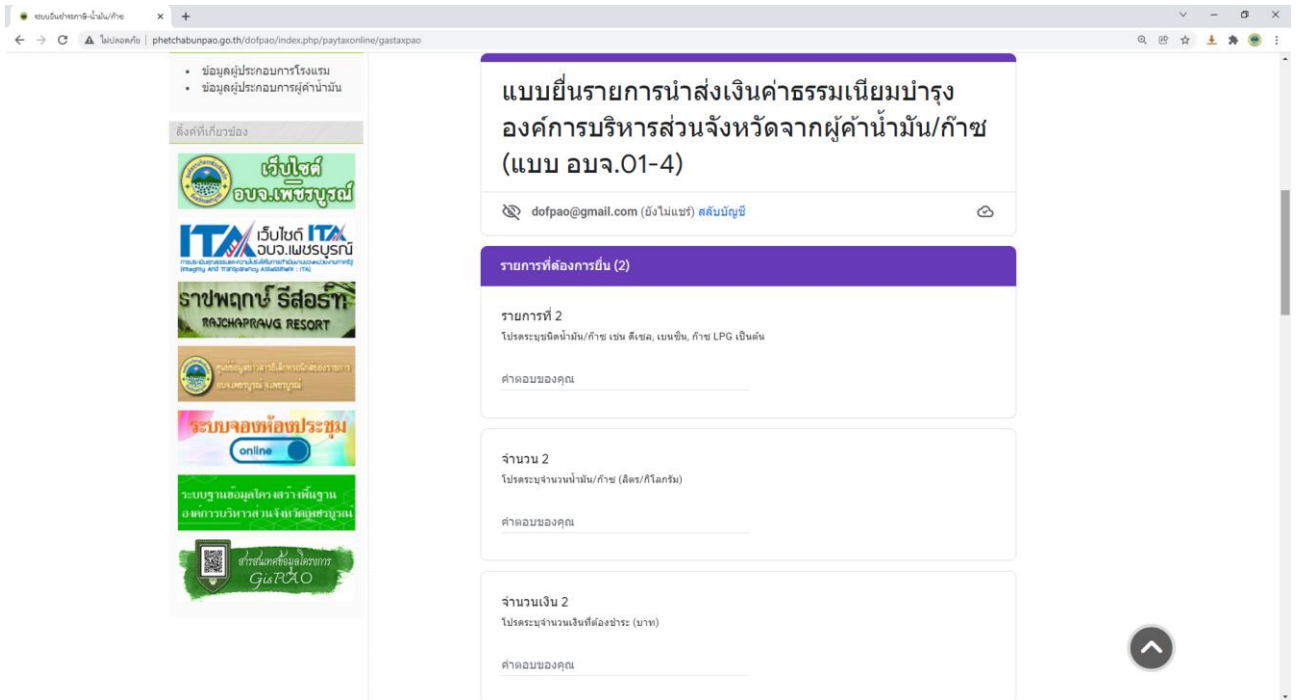


## ส่วนที่ 2 รายการ/ยอดที่ต้องชำระ ประกอบด้วย

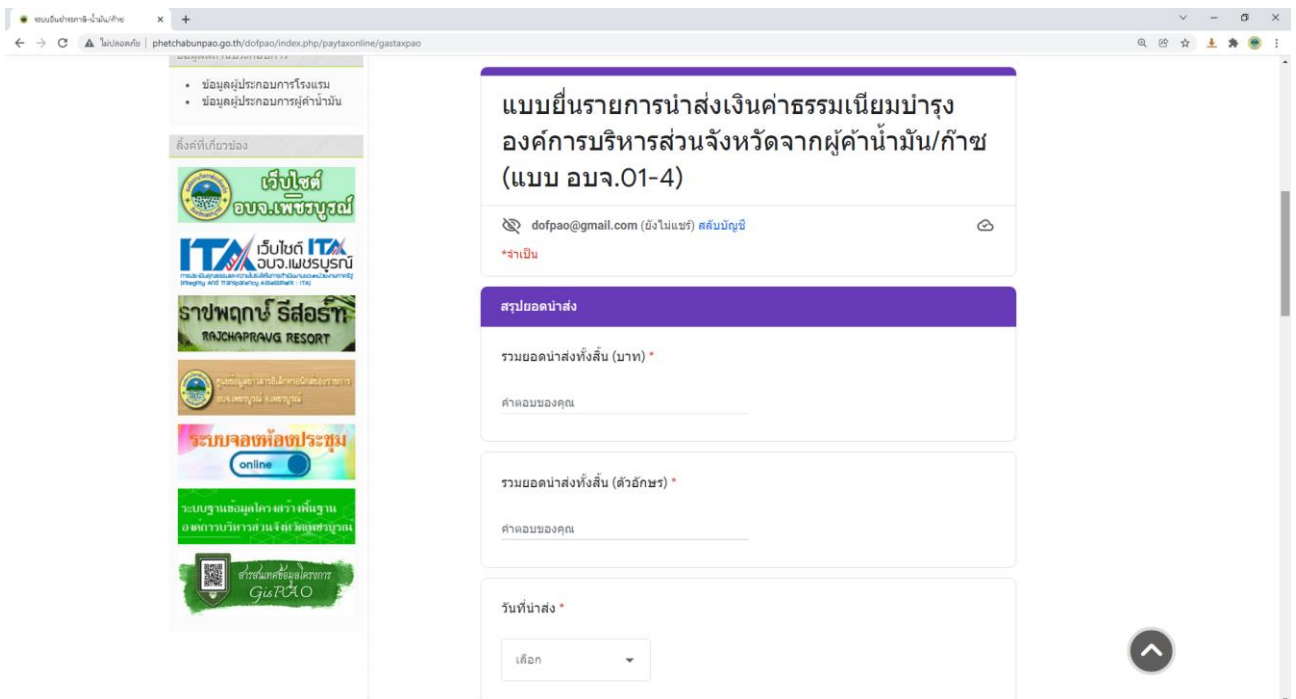
- รายการที่ ... (ระบุชนิดของน้ำมัน, ก๊าซ ที่ต้องการยื่น เช่น เบนซิน, ดีเซล หรือก๊าซ LPG เป็นต้น)
- จำนวน ... (ระบุจำนวนของน้ำมัน, ก๊าซ หน่วยเป็นลิตร/กิโลกรัม)
- จำนวนเงิน ... (ระบุจำนวนเงินที่ต้องชำระเป็นตัวเลข)
- ต้องการยื่นรายการอื่นเพิ่มเติมหรือไม่ หากต้องการยื่นเพิ่มเติมให้คลิกที่ “ใช่” ระบบจะลิงค์ไปที่หน้า

แบบฟอร์มยื่นรายการที่ 2, 3 ไปจนถึงรายการที่ 8 หากไม่มีรายการอื่นยื่นเพิ่มเติมให้คลิกที่ “ไม่” ระบบจะให้กรอกแบบฟอร์มในส่วนที่ 3 และส่งแบบฟอร์ม





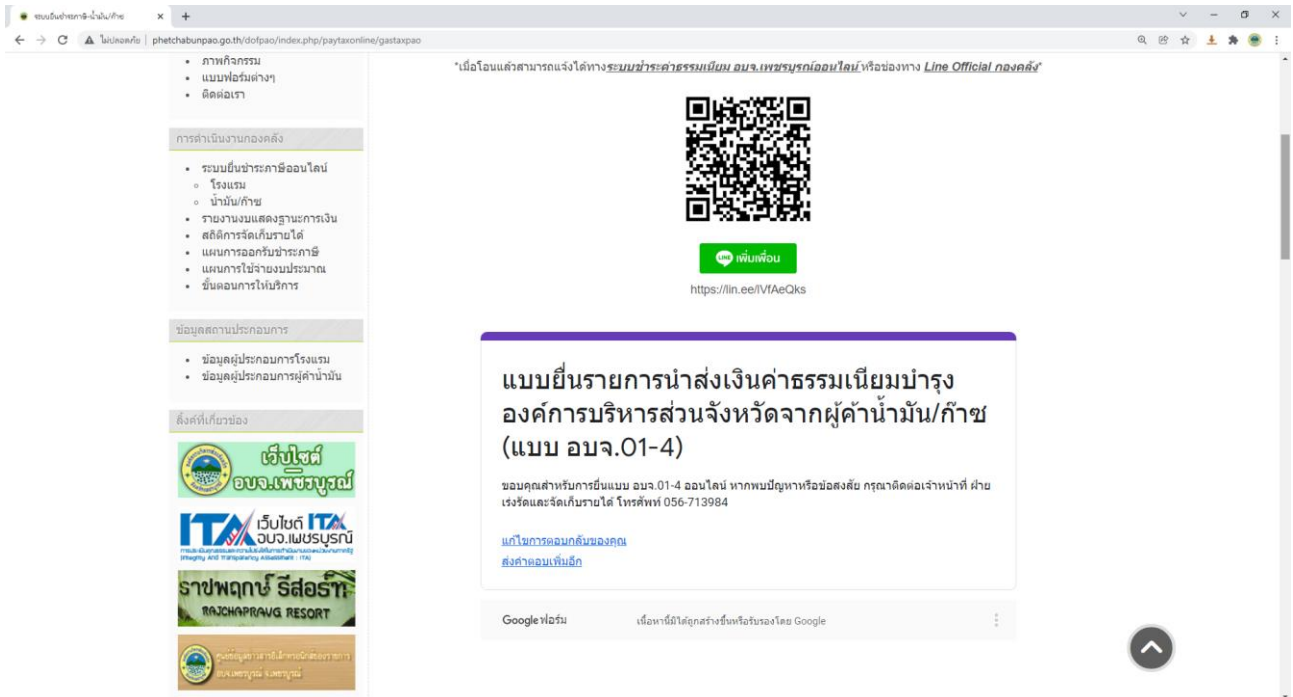
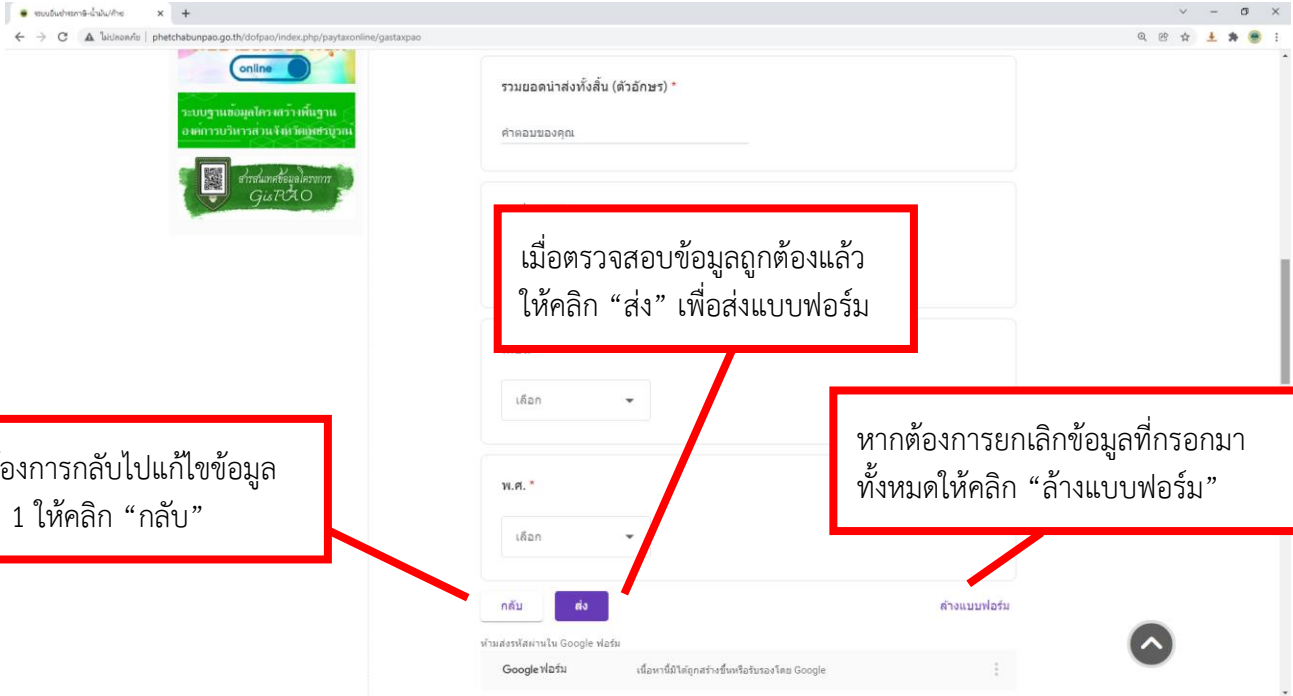
หากต้องการยื่นรายการเพิ่มเติม จะเป็นการยื่นแบบฟอร์มรายการที่ 2 ๓



หากไม่ต้องการยื่นรายการอื่นเพิ่มเติม ระบบจะให้กรอกแบบฟอร์มในส่วนที่ 3

### ส่วนที่ 3 สรุปยอดนำส่ง ประกอบด้วย

- รวมยอดนำส่งทั้งสิ้น (ระบุจำนวนเงินเป็นตัวเลข)
- รวมยอดนำส่งทั้งสิ้น (ระบุจำนวนเงินเป็นตัวอักษร)
- วัน/เดือน/ปี ที่นำส่ง



### ส่วนที่ 3 ยืนยันการยื่นแบบฟอร์มเข้าสู่ระบบแล้ว

เมื่อทำการยื่นแบบฟอร์มแล้ว เจ้าหน้าที่จะตรวจสอบแบบฟอร์มที่ยื่นผ่านทางระบบ ซึ่งจะบันทึกตามแบบฟอร์ม อบจ.01-4 ในรูปแบบไฟล์ PDF

หากมีข้อสงสัย หรือต้องการแจ้ง/สอบถามเจ้าหน้าที่ สามารถติดต่อได้ทางโทรศัพท์ 056-713984 หรือเพิ่มเพื่อนทาง Line Official กองคลัง อบจ.เพชรบูรณ์ ตาม QR Code ด้านล่างนี้



#### ช่องทางการชำระ/นำส่งค่าธรรมเนียมฯ

1) นำส่งโดยการโอนเข้าบัญชีเงินฝากธนาคารกรุงไทย จำกัด มหาชน ชื่อบัญชี องค์การบริหารส่วนจังหวัดเพชรบูรณ์ เลขที่บัญชี 614-1-00700-7 เมื่อนำส่งแล้วสามารถแจ้งเจ้าหน้าที่ และแนบสลิปการโอน ได้ทาง Line Official กองคลัง อบจ.เพชรบูรณ์ เมื่อตรวจสอบถูกต้องแล้ว เจ้าหน้าที่จะจัดส่งใบเสร็จรับเงินให้ทางไปรษณีย์โดยเร็วที่สุด

2) นำส่งด้วยตนเองที่ฝ่ายเร่งรัดและจัดเก็บรายได้ กองคลัง อาคารสำนักงานกองคลังหลังใหม่ (ข้างหอประชุม อบจ.เพชรบูรณ์)

#### \*\*ช่องทางการติดต่อสอบถาม\*\*

องค์การบริหารส่วนจังหวัดเพชรบูรณ์ 36 หมู่ 5 ตำบลสะเดียง อำเภอเมือง จังหวัดเพชรบูรณ์ 67000

กองคลัง โทรศัพท์, โทรสาร 056-711494

ฝ่ายเร่งรัดและจัดเก็บรายได้ อาคารสำนักงานกองคลังหลังใหม่ (ข้างหอประชุม อบจ.เพชรบูรณ์)

โทรศัพท์, โทรสาร 056-713984

อีเมล dofpa@gmail.com

เว็บไซต์กองคลัง [www.phetchabunpao.go.th/dofpao](http://www.phetchabunpao.go.th/dofpao)

Facebook Fanpage อบจ.เพชรบูรณ์ <https://www.facebook.com/phetchabunpao.go.th>

Line Official กองคลัง อบจ.เพชรบูรณ์

